



ICGAnalytics



Toda la información de tu negocio en tiempo real



Trabaja directamente sobre cualquier base de datos de ICG



Aplicación multiplataforma y multidispositivo



Ahorro pagando por uso, cuota mensual



Obtiene la información de forma segura, precisa y veraz



Escalable a la dimensión de cada negocio

¿Qué es ICGAnalytics?

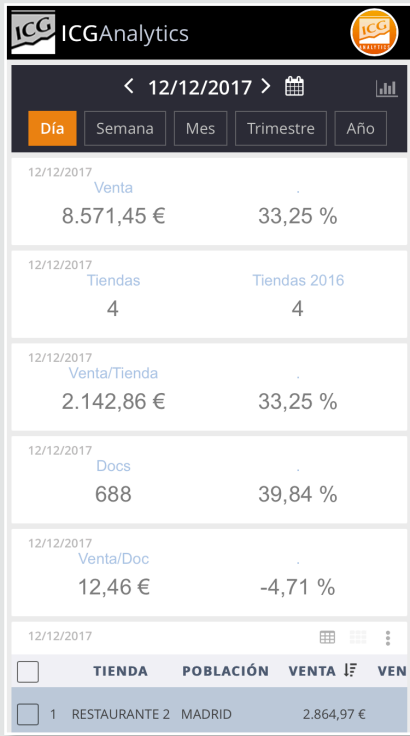
Es un sistema de cuadros de mando que permite navegar por la información de tu negocio desde cualquier lugar y dispositivo, con un solo click, gracias a KPIs, tablas, gráficas y cubos.

Con **ICGAnalytics** puedes recopilar, analizar y transformar la información para la toma de decisiones estratégicas en tiempo real. Conectado a las bases de datos de **ICGManager**, **FrontRest**, **FrontRetail**, **FrontHotel** y **HioPOS Cloud**, la información se muestra rápidamente sin tiempos de espera.

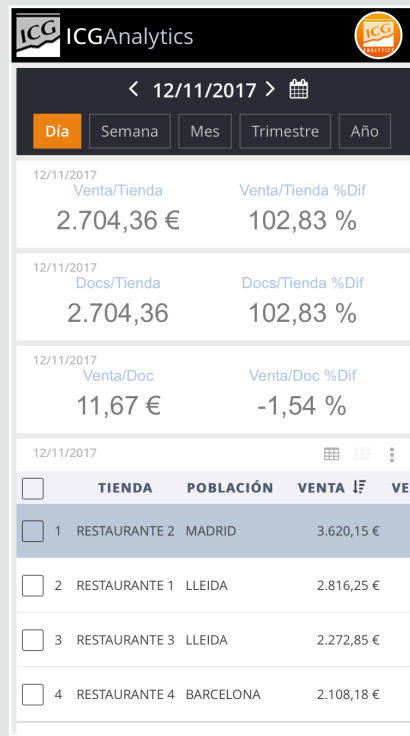
A diferencia de otros sistemas de BI, **ICGAnalytics** ofrece la información en el mismo momento que los datos se generan, sin importarla ni procesarla previamente del ERP.



Pantallas versión smartphone



Cuadro de mandos

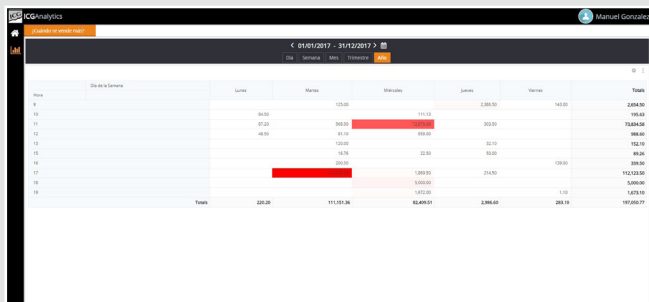


Ventas por tiendas

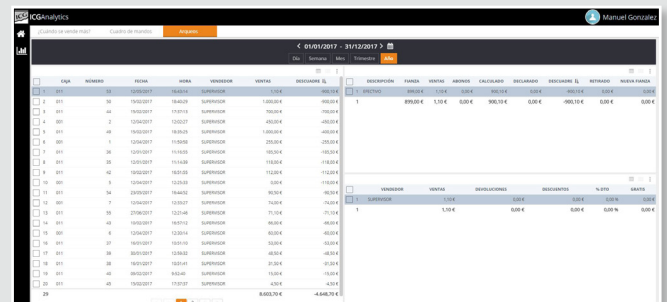


Ventas por horas

Pantallas versión escritorio



Cuándo se vende más



Arqueos

Principales características:

- ✓ Información en tiempo real y desde cualquier dispositivo (versiones de escritorio y smartphone).
- ✓ Fácil e intuitivo: navegación por la información en un solo click.
- ✓ Presentación de la información visual mediante tablas, gráficas, cubos y KPIs.
- ✓ Información precisa y veraz gracias a los orígenes de datos únicos.
- ✓ Escalable a la dimensión de cada negocio. Ideal para franquicias y cadenas.
- ✓ Dirigido a propietarios y directivos de negocios y cadenas de establecimientos.
- ✓ Cuadros de mando predefinidos de ventas, arqueos, control de presencia, *loss prevention*, compras, contabilidad...
- ✓ Personalizable a medida a través del distribuidor.
- ✓ Sin dependencias de integración.